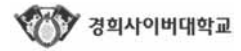


# 한국 다문화 사회 현황 이해

폰트 : 나눔글꼴

- 1 -



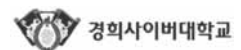
## ☰ 학습목표

1. 우리나라 다문화 사회 현황과 특징을 설명할 수 있다.
2. 다문화 사회의 등장배경을 설명할 수 있다.

## ☞ 학습내용

1. 우리나라 다문화 사회의 통계적 현황과 특성
2. 다문화 사회 등장배경 이해

- 2 -



# 1. 다문화 사회화 현황

〈다문화가족의상담과실제〉

## 1) 다문화주의 세 가지 조건(Troper, 1999)

- ① 다원화된 인구학적 변화
  - 다문화주의 외국태생 인구비율기준  
: 3~5%까지 학자마다 다양함(신은주, 2012)
- ② 인종, 민족, 국적에 따른 차별과 배제 없는 정부정책 존재
- ③ 사회문화적 다양성을 가치 있게 여기고 존중하는 사회적 이념

# 1. 다문화 사회화 현황

〈다문화가족의상담과실제〉

## 2) 국내 체류 외국인 현황

(2018.5.31. 단위:명, %)

구분	총계	등록	단기체류	거소신고
2017년 5월	2,016,555	1,139,916	490,229	386,410
2018년 7월	<b>2,298,946</b>	1,195,349	625,434	425,354
전년대비 증감률	11.4%	4.9%	27.6%	10.1%
구성비	100%	53.2%	27.8%	18.9%

〈출처 : 출입국외국인정책통계월보 (2018년 5월, 법무부 출입국 외국인 정책본부)〉

2018년 7월 기준 불법체류 외국인 333,005명

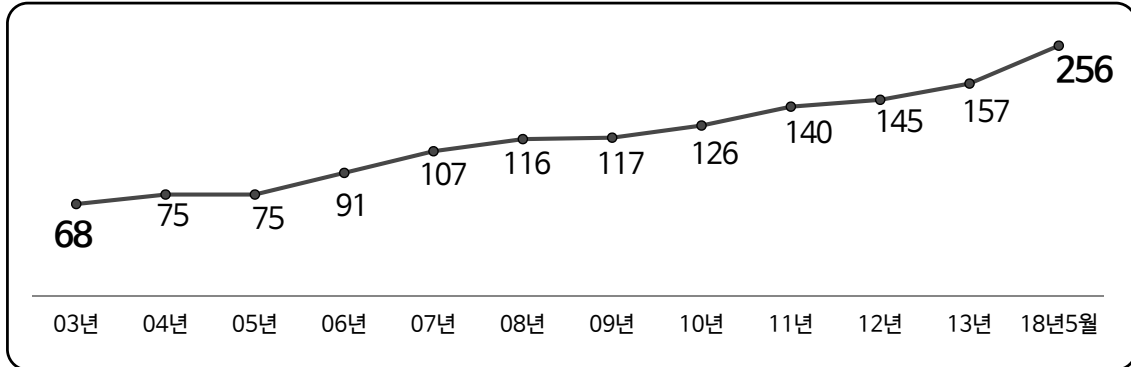
**약 256만 명** → 전국민의 약 4.95% (국민 100명 중 5명 외국인)

# 1. 다문화 사회화 현황

<다문화가족의상담과실제>

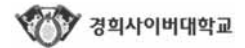
## 3) 국내 체류 외국인 현황

### ❖ 연도별 체류 외국인 증가현황



<출처 : 2018년 출입국외국인정책통계월보(2018년 5월말, 법무부)>

**지금까지 14년 사이에 3.7배 이상 증가하는 추세임**



# 1. 다문화 사회화 현황

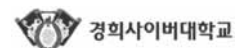
<다문화가족의상담과실제>

## 3) 국내 체류 외국인 현황

### ❖ 연도별 난민 현황(2018.5.31.현재)

구분	신청	철회	심사결정종료	난민인정(보호)			불인정
				소계	인정	인도적 체류	
총계	40,470	4,332	20,361	2,379	839	1,540	17,982
'94-'10	2,915	556	1,913	336	216	120	1,577
'11-'16	19,876	1,982	11,406	1,491	455	1,036	9,915
2017	9,942	1,200	6,041	439	121	318	5,602
'18(1~5)	7,737	594	1,001	113	47	66	888

<출처 : 2018년 출입국외국인정책통계월보(2018년 5월말, 법무부)>



# 1. 다문화 사회화 현황

〈다문화가족의상담과실제〉

## 4) 한국 외국인주민 현황

### [한국 외국인주민 현황]

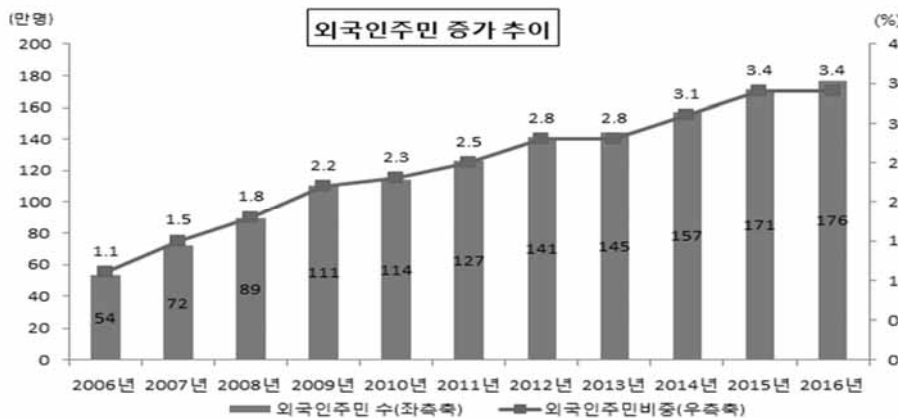
구분	외국인 주민 합계			국적 미취득자						국적 취득자	외국인주민 자녀 (출생)
	계	남	여	계	외국인 근로자	결혼 이민자	유학생	외국국적 동포	기타 외국인		
16년	1,764,664	946,561 (53.6%)	818,103 (46.4%)	1,413,758 (80.1%)	541,673 (30.7%)	159,501 (9.0%)	95,963 (5.4%)	235,926 (13.4%)	380,695 (21.6%)	159,447 (9.0%)	191,459 (10.8%)
15년	1,711,013	921,006 (53.8%)	790,007 (46.2%)	1,363,712 (79.7%)	573,378 (33.5%)	144,912 (8.5%)	82,181 (4.8%)	216,213 (12.6%)	347,028 (20.3%)	149,751 (8.8%)	197,550 (11.5%)
증감	53,651 (3.1%)	25,555 (2.8%)	28,096 (3.6%)	50,046 (3.7%)	△31,705 (△5.5%)	14,589 (10.1%)	13,782 (16.8%)	19,713 (9.1%)	33,667 (9.7%)	9,696 (6.5%)	△6,091 (△3.1%)

〈출처 : 2016년 지방자치단체 외국인주민 현황 조사결과(2017.11.행정안전부)〉

# 1. 다문화 사회화 현황

〈다문화가족의상담과실제〉

## 5) 한국 외국인주민 현황 연도별 증가 추이

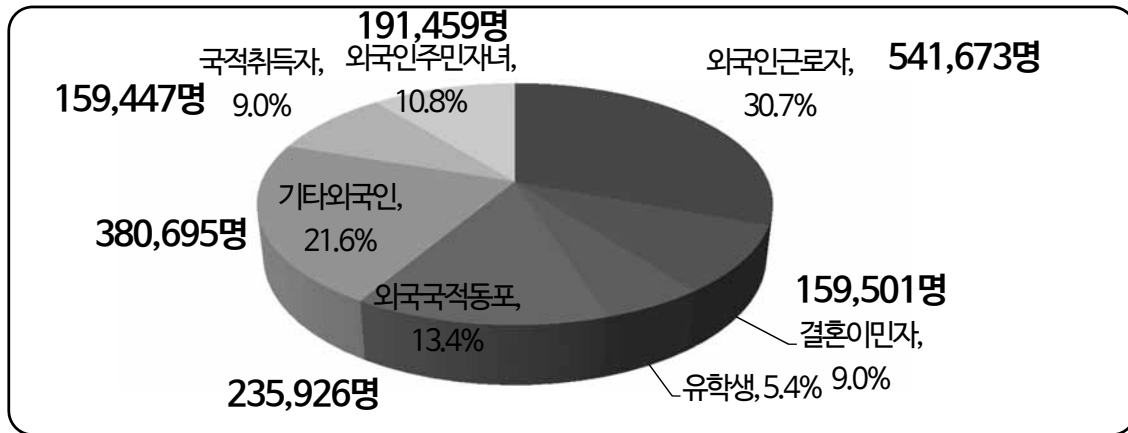


〈출처 : 2016년 지방자치단체 외국인주민 현황 조사결과(2017.11.행정안전부)〉

# 1. 다문화 사회화 현황

〈다문화가족의상담과실제〉

## 6) 유형별 외국인 주민 현황



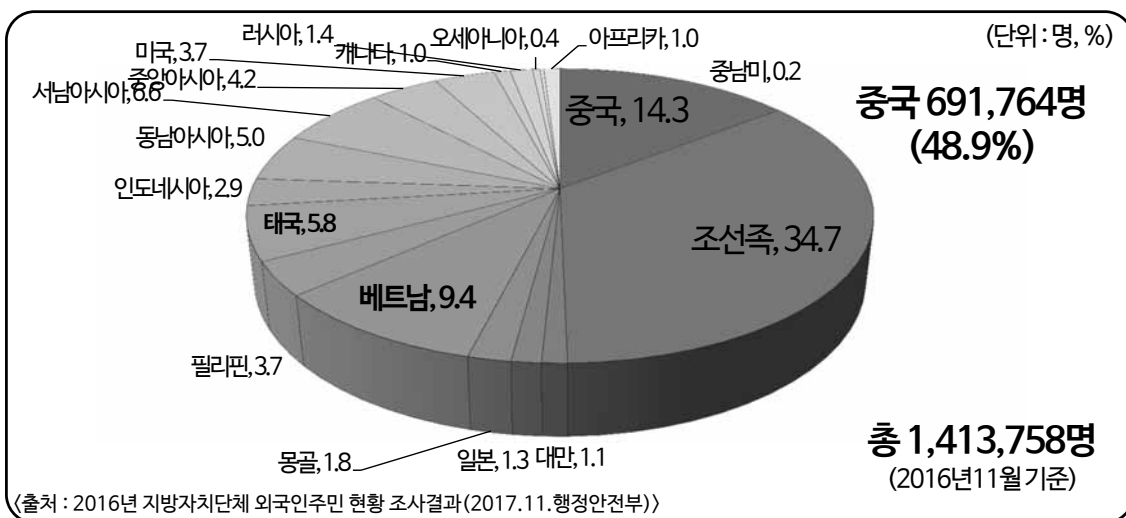
〈출처 : 2016년 지방자치단체 외국인주민 현황 조사결과(2017.11.행정안전부)〉

1,711,013명(2015년)에서 1,764,664(2016년)으로 53,651명(3.1%) 증가함

# 1. 다문화 사회화 현황

〈다문화가족의상담과실제〉

## 7) 한국 국적이 없는 외국인 국적별 분포현황

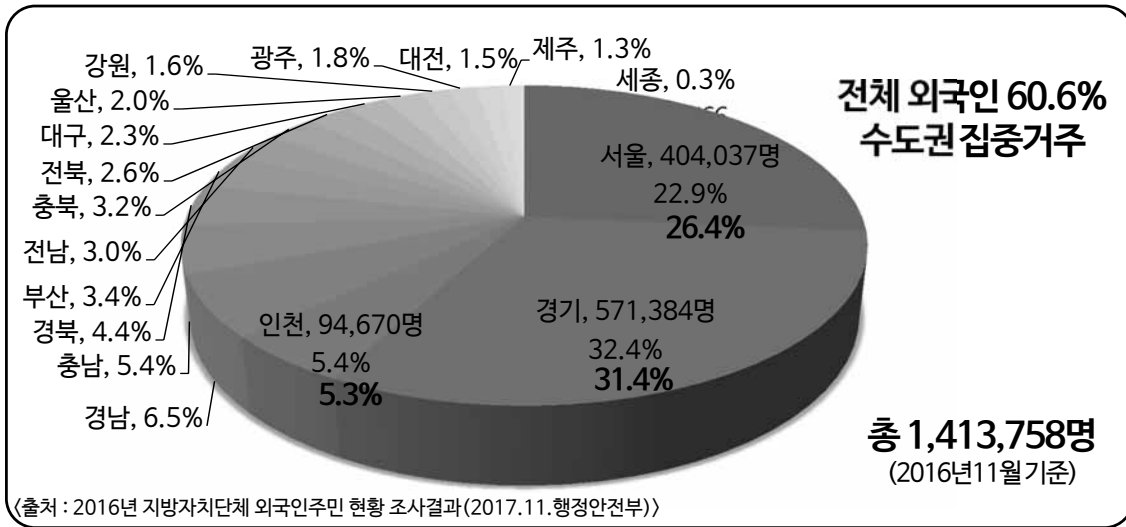


〈출처 : 2016년 지방자치단체 외국인주민 현황 조사결과(2017.11.행정안전부)〉

# 1. 다문화 사회화 현황

<다문화가족의상담과실제>

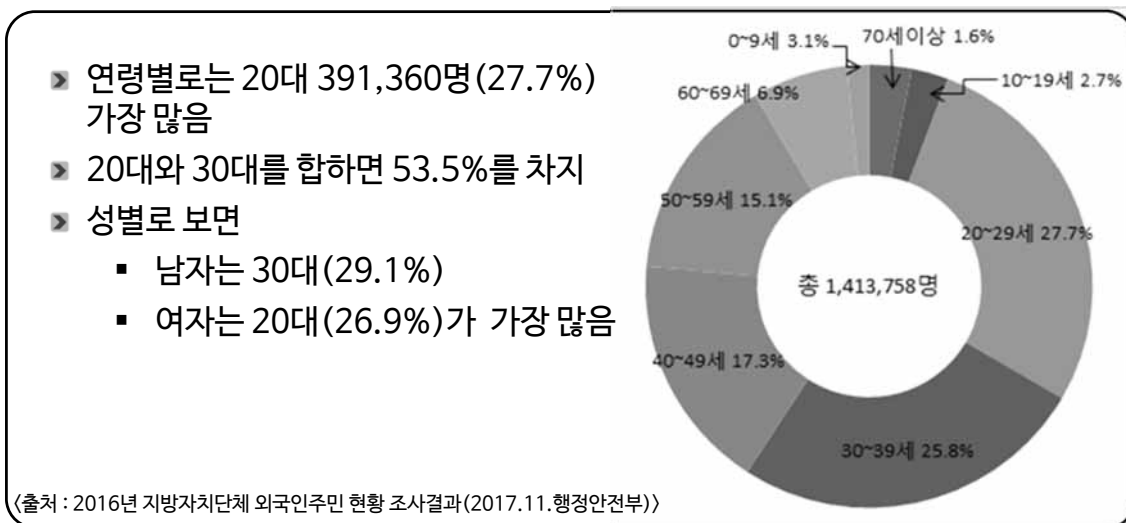
## 8) 한국국적이 없는 외국인 지역별 분포현황



# 1. 다문화 사회화 현황

<다문화가족의상담과실제>

## 10) 한국국적이 없는 외국인 연령별 현황

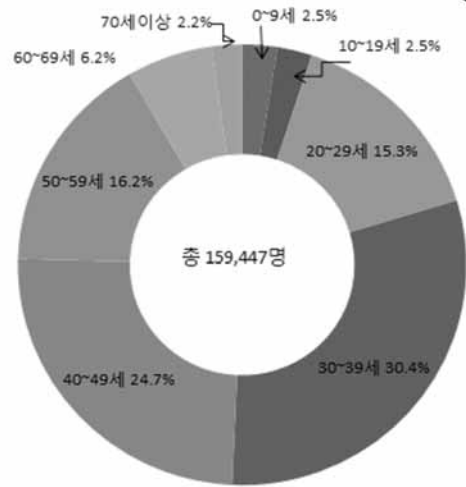


# 1. 다문화 사회화 현황

〈다문화가족의상담과실제〉

## 11) 한국국적을 취득한 자의 연령별&국적별 현황

- ▶ 연령별로는 30대가 48,485명(30.4%)
- ▶ 30대와 40대를 합하면 55.1%
- ▶ 성별로 보면
  - 남자는 40대(25.2%)가
  - 여자는 30대(33.6%)가 가장 많음



〈출처 : 2016년 지방자치단체 외국인주민 현황 조사결과(2017.11.행정안전부)〉

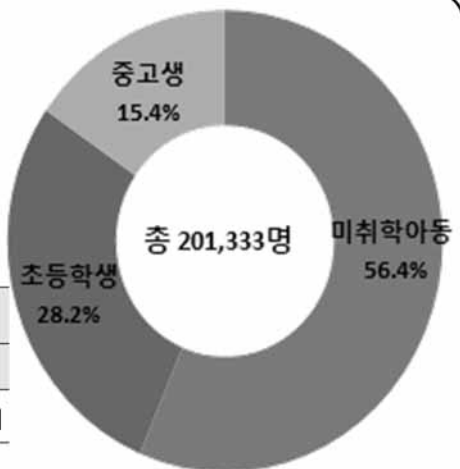
# 1. 다문화 사회화 현황

〈다문화가족의상담과실제〉

## 12) 외국인 주민자녀 현황

- 연령대
  - 미취학아동(만 6세 이하) 113,506명
  - 초등학생(만 7~12세) 56,768명
  - 중고등(만13~18세) 31,059명

합계			귀화및외국국적자녀			국내출생자녀		
소계	남	여	소계	남	여	소계	남	여
201,333	102,961	98,372	9,874	4,683	5,191	191,459	98,278	93,181



〈출처 : 2016년 지방자치단체 외국인주민 현황 조사결과(2017.11.행정안전부)〉

# 1. 다문화 사회화 현황

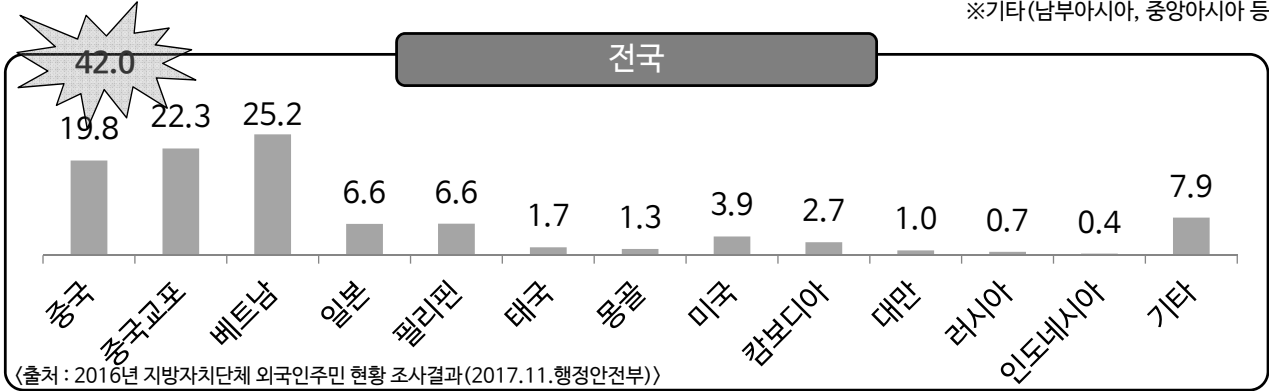
<다문화가족의상담과실제>

## 13) 결혼이민자 국적별 현황

(단위 : 명 %)

구분	합계	중국	중국교포	베트남	일본	필리핀	태국	몽골	미국	캄보디아	대만	러시아	인도네시아	기타
전국	159,501	31,537	35,516	40,240	10,459	10,503	2,647	2,114	6,256	4,340	1,639	1,153	565	12,532
서울	33,139	6,154	12,596	3,479	2,122	1,069	362	421	2,479	330	536	252	73	3,266

※기타(남부아시아, 중앙아시아 등)




# 1. 다문화 사회화 현황

<다문화가족의상담과실제>

## 14) 다문화 장병 수 : 2015년 추계

(2014년 말 기준)





# 1. 다문화 사회화 현황

〈다문화가족의상담과실제〉

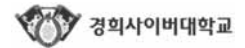
## 15) 다문화 장병 수: 2015년 추계

'완득이 엄마' 이자스민  
아들 입대...母子 '눈시울'



출처: <https://pixabay.com>

- 17 -



# 1. 다문화 사회화 현황

〈다문화가족의상담과실제〉

## 16) 서울시 지역별 외국인 거주 현황



### 외국인 주민수

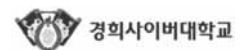
- 1 영등포 55,427 13.9%
- 2 구로 48,279 10.9%
- 3 금천 29,660 12.0%
- ⋮

단위: 명/%

구명	동명	주민	외국인	비율
영등포	대림 제 2동	13,012	13,832	106.7
구로	구로 제 2동	13,474	13,558	100.6
	가리봉동	10,718	9,505	88.7

〈출처: 2016년 지방자치단체 외국인주민 현황 조사결과(2017.11.행정안전부)〉

- 18 -



# 1. 다문화 사회화 현황

〈다문화가족의상담과실제〉

## 17) 전국 외국인 다거주 동/읍현황



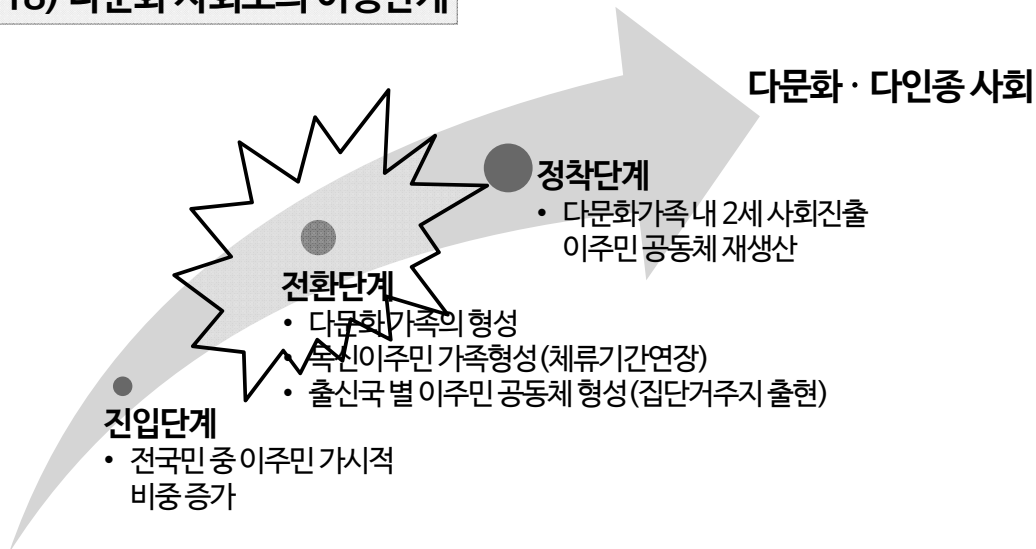
지역	동명	주민	외국인	비율
안산시	원곡본동	7,879	21,384	271.4%
시흥시	정왕본동	23,242	16,826	72.4%
화성시	정왕1동	25,233	14,413	57.1%
	향남읍	75,704	9,794	12.9%

〈출처 : 2016년 지방자치단체 외국인주민 현황 조사결과(2017.11.행정안전부)〉

# 1. 다문화 사회화 현황

〈다문화가족의상담과실제〉

## 18) 다문화 사회로의 이행단계



## 2. 한국의 다문화 사회화의 특징

〈다문화가족의상담과실제〉

### 1) 다문화 사회의 주류가 재외동포와 중국배경

- ▶ 체류외국인 중 재외동포(235,926명, 14.9%) 〈2016년11월 기준〉
- ▶ 재외동포 중 중국교포(187,042명, 79.3%)
- ▶ 한국국적취득자 중 중국동포 75,103, 47.1%)

계	중국 (한국계)	중국	베트남	필리핀	대만	캄보디아	몽골	미국
159,447	75,103	32,987	26,314	7,744	2,913	2,881	1,280	1,121
구성비	47.1	20.7	16.5	4.9	1.8	1.8	0.8	0.7

- ▶ 결혼이민자 중 중국교포(35,516명, 22.3%,)
- ▶ 결혼이민자 자녀 중 중국교포 자녀(36,610명, 18.2%)

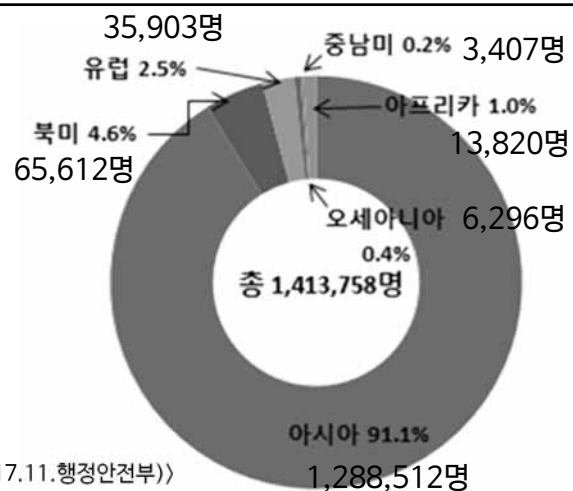
〈출처 : 2016년 지방자치단체 외국인주민 현황 조사결과(2017.11.행정안전부)〉

## 2. 한국의 다문화 사회화의 특징

〈다문화가족의상담과실제〉

### 2) 타국출신 중에도 대부분 아시아계가 많음

- ▶ 아시아 출신 1,288,512명(91.1%)
- ▶ 서구사회의 흑인, 인디언, 동양인, 히스패닉, 아랍인의 다양한 인종구성과 차이가 있음, 서양인들의 눈에는 아시아인은 큰 차이를 못느낌
- ▶ 한국, 중국, 일본, 몽골인의 경우는 스스로 출신국을 밝히기 전에는 육안으로 구분이 어려움



〈출처 : 2016년 지방자치단체 외국인주민 현황 조사결과(2017.11.행정안전부)〉

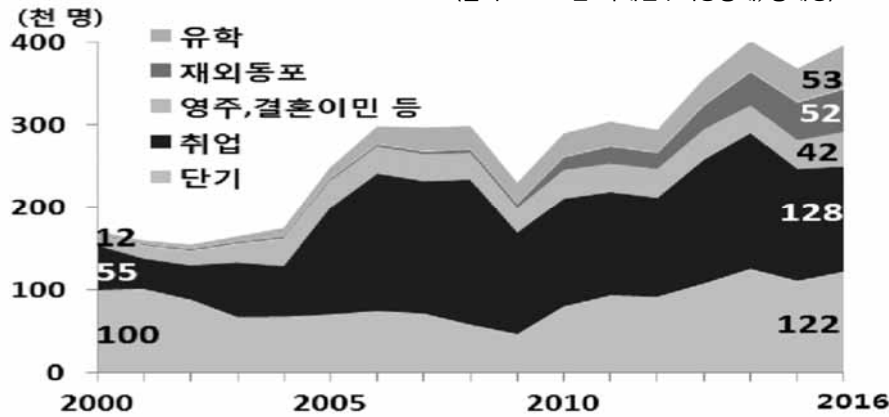
### 3. 다문화 사회 등장배경

〈다문화가족의상담과실제〉

#### 3) 외국인 근로자가 많음

##### 〈다문화 사회 주요 원인은 취업과 노동〉

〈출처 : 2016년 국제인구이동통계, 통계청〉



### 2. 한국의 다문화 사회화의 특징

〈다문화가족의상담과실제〉

#### 3) 외국인 근로자가 많음

##### 1) 외국인력 정책도입기(1993~2000.4)

- ▶ 1980년대 소득수준 향상, 산업구조 고도화 후반부터 3D업종 기피현상으로 인해 단순기능인력부족 심화됨
- ▶ 88올림픽 이후 사증 면제협정 체결로 개도국 불법체류근로자 유입급속증가
- ▶ 1990년 초 주택 200만호 건설 등으로 단순노동자들의 인력부족 현상심화
- ▶ 1991년 11월 법무부 ‘외국인 산업기술연수사증 발급’ 6개월 사업기술연수생 입국
- ▶ 1992년 하반기 3D업종 연수생 도입

## 2. 한국의 다문화 사회화의 특징

〈다문화가족의상담과실제〉

### 3) 외국인 근로자가 많음

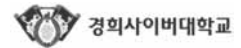
#### 1) 외국인력 정책도입기(1993~2000.4)

- ▶ 1993년 11월 산업연수생제도 본격시행, 1994년(2만 명), 2000년(83,800명), 2002년 11월(145,500명) 2만 명 입국 : 1994년 5월부터 중국, 베트남, 필리핀 10개국에서 연수생 입국 시작
- ▶ 1995년 4월 외국인 산업연수생 사회보험제도 (산재보험, 의료보험 적용, 근로기준법상 강제노동금지, 폭행금지, 근로시간 중수, 최저임금법 적용)

부작용

근무지 이탈, 불법체류, 열악한 노동환경과 인권유린, 인력수급기관 비리발생

- 25 -



## 2. 한국의 다문화 사회화의 특징

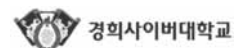
〈다문화가족의상담과실제〉

### 3) 외국인 근로자가 많음

#### 2) 외국인력 활용을 둘러싼 갈등 확대시기(2000.4~2004.8)

- ▶ 연수생 신분 제약으로 도입쿼터가 많이 않은 상황이나, 외국인력수요 증가로 불법체류 비율이 80%에 육박하면서 10만 명 이상 증가함
- ▶ 산업연수생제도 ▶ 연수취업제로 전환(2000.4) : 여전히 인력도입과정의 투명성, 관리효율성부족 문제 발생됨
- ▶ 2002.11 일부 서비스 분야 외국국적동포 취업허용관리제 등장

- 26 -



## 2. 한국의 다문화 사회화의 특징

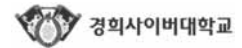
〈다문화가족의상담과실제〉

### 3) 외국인 근로자가 많음

#### 3) 고용허가제 도입 및 정착기(2004.8~2007.3)

- ▶ 일반고용허가제와 특별고용허가제(방문취업제)로 양분
- ▶ 일반고용허가제와 기존 산업연수생제도 병행(2004.8~2006.12)
  - 내국인을 고용하지 못한 중소기업 외국인 고용허용
  - 고용한도, 업종 제한, 외국인력 도입관련 비리, 브로커차단 위해 정부직접관리, 기능수준평가, 한국어능력시험, 외국인 알선 시 3배수 추천제 도입
  - 취업기간 3년, 재고용 1년10개월(총4년10개월)
    - ▶ 정주화 방지 제도설계
  - 2012년7월부터 성실근로자 1회 한하여 재입국 허용

- 27 -



## 2. 한국의 다문화 사회화의 특징

〈다문화가족의상담과실제〉

### 3) 외국인 근로자가 많음

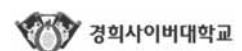
#### 3) 고용허가제 도입 및 정착기(2004.8~2007.3)

- ▶ 합리적 이유 없는 부당차별금지, 근로기준법, 최저임금법, 산업안전보건법 내국인과 동등대우
- ▶ 고용허가 송출국가 2004년 6개국에서 현재 15개국으로 증가함

2004년 송출국가(6개국)	2006년 추가 국가(3개국)	2007년 추가 국가(5개국)	2008년 추가 국가(1개국)
필리핀, 몽골, 스리랑카, 베트남, 태국, 인도네시아	우즈베키스탄, 파키스탄, 캄보디아	중국, 방글라데시, 네팔, 미얀마, 키르기스스탄,	동티모르

〈출처 : 법무부 2013 체류외국인 고용허가제 및 방문취업제 실태조사〉

- 28 -



## 2. 한국의 다문화 사회화의 특징

<다문화가족의상담과실제>

### 3) 외국인 근로자가 많음

#### 3) 고용허가제 도입 및 정착기(2004.8~2007.3)

- ▶ ‘특별고용허가제’ (방문취업제)
  - 2004년 국내 친족과 호적이 있는 외국국적 동포에게 동거체류자격을 부여함
  - 2007.3.부터는 국내 연고가 없는 외국국적동포에게도 취업 허용하는 방문허가제를 도입함

## 2. 한국의 다문화 사회화의 특징

<다문화가족의상담과실제>

### 3) 외국인 근로자가 많음

#### 4) 고용허가제 발전기(2007.3~현재)

- ▶ 안정적 제도정착을 토대로 고용허가제 제도개선발전
- ▶ 업종변화 : 2005년(건설,제조,농축,서비스업 6개) ▶ 37개 업종으로 변화

#### 고용허가제 외국인력 연도별 도입 규모(2004~2017년)

구분	2004	2014	2015	2016	2017
합계	41,000	393,894	382,917	364,064	391,746
일반고용허가제(E-9)	25,000	115,294	123,433	134,764	140,072
방문취업제(H-2)	16,000	278,600	259,484	229,300	251,674

<출처 : 출입국외국인정책통계월보(2018년 5월, 법무부 출입국 외국인 정책본부)>

## 2. 한국의 다문화 사회화의 특징

〈다문화가족의상담과실제〉

### 3) 외국인 근로자가 많음

#### 4) 고용허가제 발전기(2007.3~현재)

- ▶ '18.5. 현재 국내체류 외국인(2,246,137명)중 노동자 581,084명 (25.9%)
- ▶ 대한민국 전체 근로자수(17,808천명)의 3.26%에 해당됨

〈국내 체류외국인 중 취업자 현황〉 단위: 명, %

총계	전문인력	단순기능인력		
		비전문취업	방문취업	선원취업
581,084	46,966	274,500	243,930	15,688
100.0	8.1	47.2	42.0	2.7

〈출처 : 출입국외국인정책통계월보(2018년 5월, 법무부 출입국 외국인 정책본부)〉

## 2. 한국의 다문화 사회화의 특징

〈다문화가족의상담과실제〉

### 3) 외국인 근로자가 많음

#### 5) 외국인 근로자 중에는 한국 정착보다는 귀국희망자가 많음

- ▶ 2004년 도입된 [외국인 고용허가제] 3년+2년=최장 5년까지 가능
  - ▶ 5년간숙련된외국근로자가귀국해야하는상황(숙련된노동공백)  
(\*외국인근로자의고용등에관한법률18조)
- ▶ 외국노동자 한국정착보다는 돈을 벌어 본국으로 귀국희망 노동자가 많음, 한국의 제도가 노동자의 정착에 용의하지 않음
- ▶ 미국, 캐나다, 호주, 프랑스 등은 정착 유도하는 외국노동정책을 하고 있음



## 2. 한국의 다문화 사회화의 특징

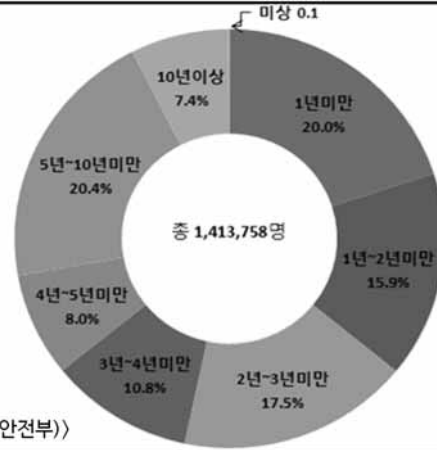
<다문화가족의상담과실제>

### 3) 외국인 근로자가 많음

#### 5) 외국인 근로자 중에는 한국 정착보다는 귀국희망자가 많음

##### <외국인 체류기간별 현황>

- ▶ 5년 이상 27.7% (392,251명),
- ▶ 5년 미만 72.2% (1,020,295명)
- ▶ 5년~10년 미만 20.4%,
- ▶ 1년 미만 20.0%,
- ▶ 2년~3년 미만 17.5%,
- ▶ 1년~2년 15.9%순임



<출처: 2016년 지방자치단체 외국인주민 현황 조사결과(2017.11.행정안전부)>

## 2. 한국의 다문화 사회화의 특징

<다문화가족의상담과실제>

### 4) 국제결혼의 의한 이주자가 많음

- ▶ 기존 국제이주는 노동 및 교육중심 이민
  - 이주 후에 생활하는 과정에서 현지 국민과 타인종·민족과 결혼하는 경우가 많음
- ▶ 한국은 농촌지역 성비불균형으로 인한 총각들의 결혼욕구를 중심으로 시작된 국제결혼 중심의 이주는 세계 이주역사에서도 독특한 형태임
  - 결혼이민자는 국적법에 의해 희망할 경우 한국인으로 귀화가 용이하고 자녀의 경우 자동으로 국적이 취득됨
  - 이에 따라 한국문화에 대한 이해 없이 가족을 구성하여 다문화가정 내에 문화적 정체성 혼란이 급격하게 발생하는 문제가 있음

## 2. 한국의 다문화 사회화의 특징

〈다문화가족의상담과실제〉

### 4) 국제결혼의 의한 이주자가 많음

- ▶ 결론적으로 한국의 이주정책은 외국과 다를 수밖에 없는 특성이 있음
- ▶ 서구사회처럼 문화 및 집단간의 갈등해소 차원보다는 다문화가족과 결혼이민자들의 조기 정착과 안정을 도모하기 위해 인권보장 및 차별시정에 중점을 두어야 할 필요가 있음

## 2. 한국의 다문화 사회화의 특징

〈다문화가족의상담과실제〉

### 4) 국제결혼의 의한 이주자가 많음

#### 1) 사회환경적 요인

- ▶ 도시화에 따른 농촌여성인구 감소
  - 1970년 이후 1차 산업에서 2,3차 산업화로 여성인구 도시 이농 증가
  - 우리나라 도시화율은 1960년 39.2%에서 2013년 91.04%, 농업종사 기피현상으로 2014년 기준 농업 종사인구는 전체 취업자의 5.9%에 해당됨
- ▶ 농촌에 결혼 적령기 여성인구가 감소하여 농촌남성 배우자 선택의 폭이 좁아지면서 사회적 문제가 되어 1990년부터 '농촌총각 장가보내기 운동' 국제결혼이 추진됨

## 2. 한국의 다문화 사회화의 특징

〈다문화가족의상담과실제〉

### 4) 국제결혼의 의한 이주자가 많음

#### 2) 결혼이주여성의 개인적 요인

- ▶ 경제적·사회적으로 열악한 환경에서 탈출하여 더 나은 삶에 대한 욕구와 결합하여 국제 결혼 선택 ▶ 코리안 드림
- ▶ 경제발전과 한류문화파급으로 한국위상이 높아지면서 한국생활에 대한 동경하는 결혼 이주
- ▶ 이주여성 국제결혼 주요 동기에는 사랑을 넘어 경제적 자아실현의 꿈도 함께 작동

## 2. 한국의 다문화 사회화의 특징

〈다문화가족의상담과실제〉

### 4) 국제결혼의 의한 이주자가 많음

#### 3) 국내정책적 요인

- ▶ 1980년 후반부터 농촌 신붓감부족으로 ‘농촌총각장가보내기운동’ 부흥
- ▶ 1995년 정부가 농촌총각 구제를 명분으로 중국동포여성 대거 유입
  - 6개월 만에 주민등록 받고 잠적하는 위장결혼문제 발생
    - ▶ 이후 국적법을 변경하여 국적취득기간 결혼 2년으로 연장
- ▶ 2000년 지자체에서 동남아 여성과 ‘농촌총각 장가보내기’ 국제결혼 프로젝트 본격 시행
- ▶ 전북 고창, 나주와 남해군 등에서 국제결혼사업을 위해 1인당 500~600만원 지방정부예산으로 지원

## 2. 한국의 다문화 사회화의 특징

〈다문화가족의상담과실제〉

### 4) 국제결혼의 의한 이주자가 많음

#### 3) 국내정책적 요인

- ▶ 2006년 경남 “노총각 혼인사업 지원조례” 제정
  - 국제결혼 시 1인당 600만원
- ▶ 2006년 4월 남해군 “농어촌 총각 행복한 가정이루기 지원사업” 실시
- ▶ 2007년부터 지원조례제정 전국 농촌지역 지자체로 확대

부작용

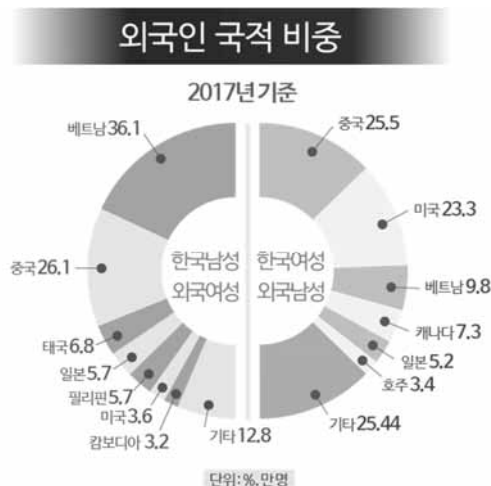
가족갈등, 국제결혼중개 허위정보 제공, 과도한 수수료, 결혼 상품화로 인한 논란 증폭으로 결혼이민정책 수정필요성 대두

## 2. 한국의 다문화 사회화의 특징

〈다문화가족의상담과실제〉

### 4) 국제결혼의 의한 이주자가 많음

출처 : 통계청

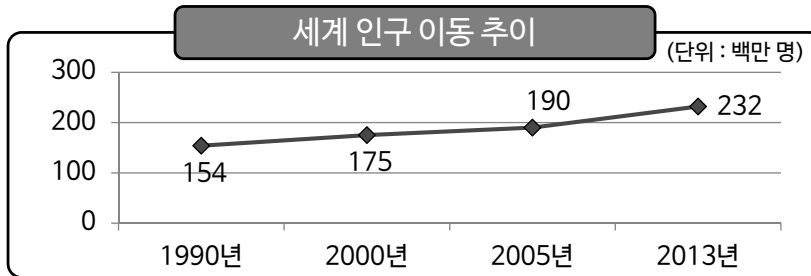


### 3. 다문화 사회 등장배경

<다문화가족의상담과실제>

#### 1) 세계화에 따른 국제 이주증가

- ▶ 세계화(Globalization)로 인한 인적 교류 증가, 국가간 경제적 격차심화, 국제분쟁과 자연재해로 인한 난민 발생 등으로 국가 간 인구 이동 증가
- ▶ 자본주의의 국제화로 국가간 경제격차가 심화함에 따라 경제 선진국 등지로 이주를 원하는 인구가 계속 증가할 것으로 예상됨



<출처: 2013년 UN보고서>

### 3. 다문화 사회 등장배경

<다문화가족의상담과실제>

#### 1) 세계화에 따른 국제 이주증가

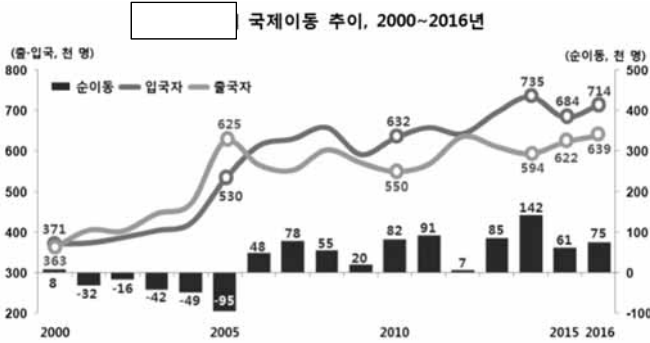
- ▶ 사회적 부담이 되는 이민방지 : 미국, 캐나다, EU 등 국가가 국익에 부합하는 우수인재, 투자자 위외 선별적 이민허용 강화
  - ▶ 미국 트럼프 행정부 멕시코 국경 폐쇄, 반이민 정책 등
- ▶ 국익 기여도를 고려한 선별적 이민허용정책 추세가 더욱 강화
  - ▶ 폐쇄적 일본도 최근 '기능자·기술자' 중심 이민허용정책 발표 ('14.2.26. 조선일보')
    - 일본 외국인민자수 2%(OECD 평균 13%)
    - 급격한 고령화 2060년 일본인구 1억2천만명 → 8700만명
    - 아베 정부 인도네시아, 필리핀, 베트남 3국에서 간병복지사비자발급원화

### 3. 다문화 사회 등장배경

〈다문화가족의상담과실제〉

#### 1) 세계화에 따른 국제 이주증가

- ▶ 우리나라 국제순이동(입국-출국) 7만 5천 명 순유입(2016년)



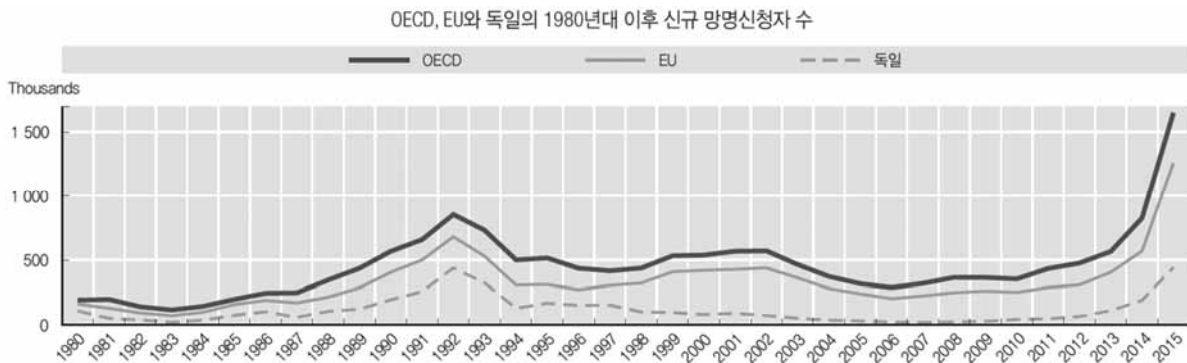
〈출처 : 2016년 국제인구이동통계, 통계청〉

### 3. 다문화 사회 등장배경

〈다문화가족의상담과실제〉

#### 1) 세계화에 따른 국제 이주증가

- ▶ 2015년 유럽의 전례 없는 망명신청자수 급증



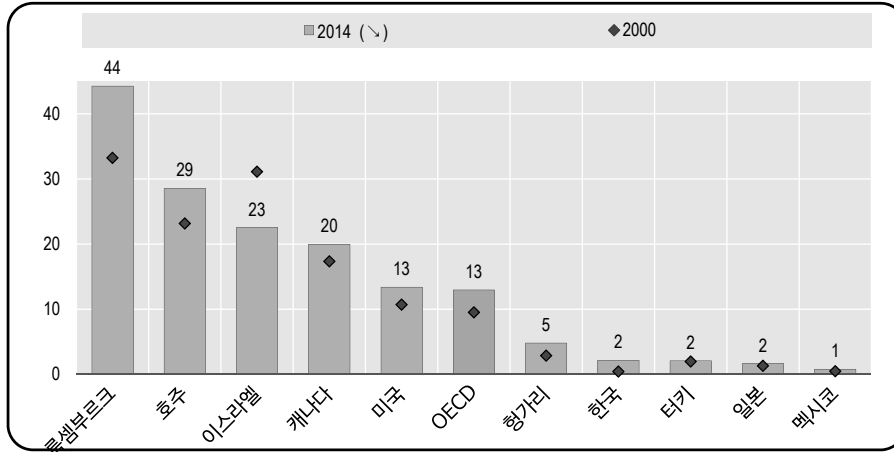
〈출처 : 한 눈에 보는 사회 2016 OECD 사회지표〉

### 3. 다문화 사회 등장배경

〈다문화가족의상담과실제〉

#### 1. 세계화에 따른 국제 이주증가

▶ OECD 평균 인구의 13%가 외국 출생 (출처: 2016년도 사회부분 개요 OECD 사회지표)

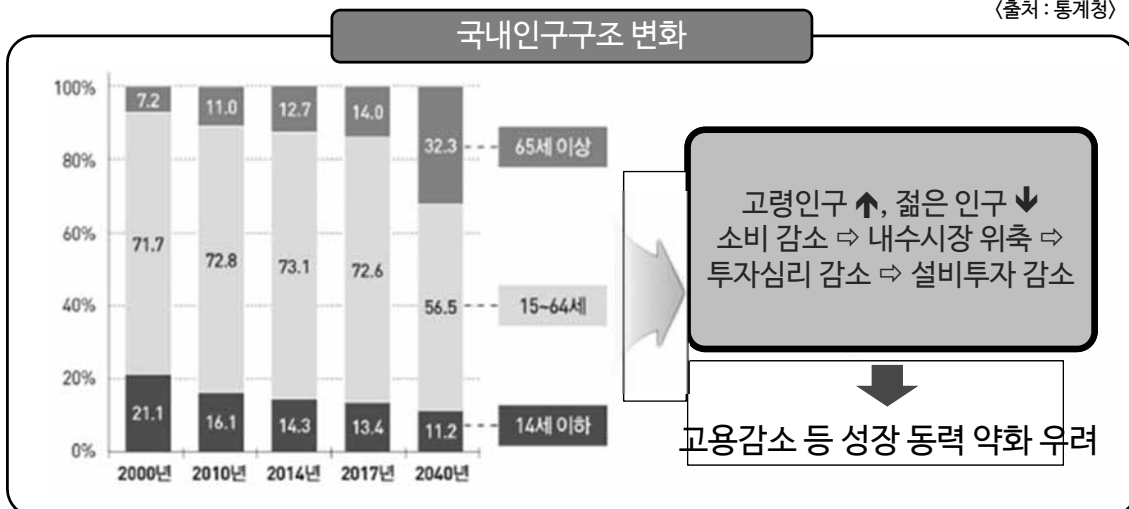


### 3. 다문화 사회 등장배경

〈다문화가족의상담과실제〉

#### 2) 저출산 · 고령화 심화

〈출처: 통계청〉



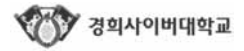
### 3. 다문화 사회 등장배경

〈다문화가족의상담과실제〉

#### 2) 저출산 · 고령화 심화

2018년 \_\_\_\_\_  
[저출산]과 [고령화]의  
재앙이 시작된다!  
‘잠재 성장률 마이너스’

- 47 -

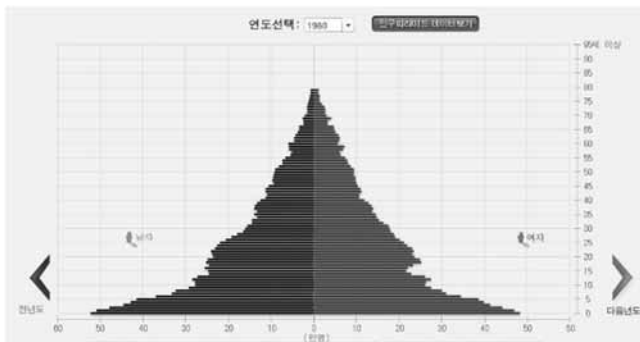


### 3. 다문화 사회 등장배경

〈다문화가족의상담과실제〉

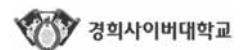
#### 2) 저출산 · 고령화 심화

국내 인구구조 변화-1960년



출처: 통계청

- 48 -



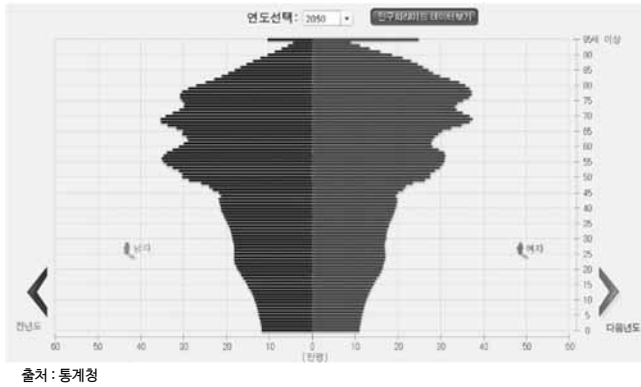


### 3. 다문화 사회 등장배경

<다문화가족의상담과실제>

#### 2) 저출산 · 고령화 심화

국내 인구구조 변화-2050년



### 3. 다문화 사회 등장배경

<다문화가족의상담과실제>

#### 2) 저출산 · 고령화 심화

국내 인구구조 변화-2050년

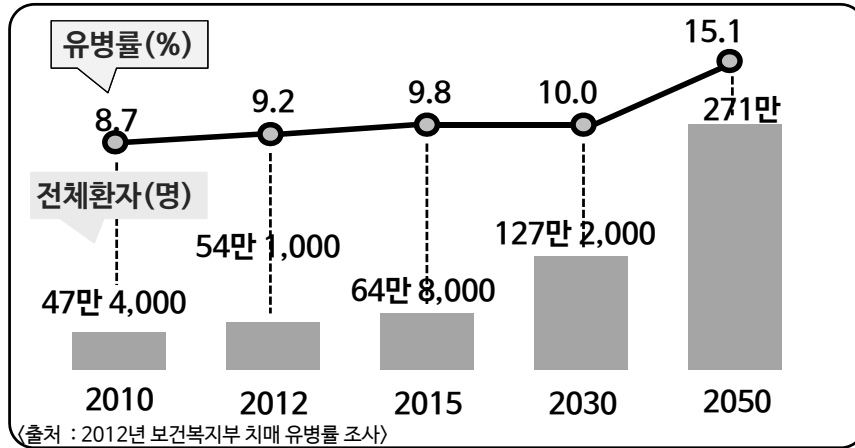
2050년, 60세 이상 인구 46%의  
재앙적 역피라미드

### 3. 다문화 사회 등장배경

<다문화가족의상담과실제>

#### 2) 저출산 · 고령화 심화

65세 이상 치매 유병률 및 환자수 추이



### 3. 다문화 사회 등장배경

<다문화가족의상담과실제>

#### 2) 저출산 · 고령화 심화

**늘어가는 1인 가구**

**2035년 100가구 중 34가구는 1인가구**

### 3. 다문화 사회 등장배경

〈다문화가족의상담과실제〉

#### 2) 저출산 · 고령화 심화

#### 일본 고독사 현황

요시다 타이치의

## 「유품정리인은 보았다!」

2009년 고독사한 일본 여배우 오오하라 레이코

### 3. 다문화 사회 등장배경

〈다문화가족의상담과실제〉

#### 2) 저출산 · 고령화 심화

#### 일본 고독사 현황

- ▶ 고독사(孤獨死) 연간 32,000명
- ▶ 사망시신 평균 21.3일만에 발견
- ▶ 신종업체 유족품정리회사 등장(건당 25만~30만엔)

#### 고독사(孤獨死)란?

- 무연사(無緣死)
- 병이 들어서 간호 받지 못하고 집안에서 혼자 사망하는 경우

〈출처 : 무연사회, 혼자 살다 혼자 죽는 사회(2012)〉  
장NHK 프로젝트팀, 2012년, 용오름

### 3. 다문화 사회 등장배경

〈다문화가족의상담과실제〉

#### 2) 저출산 · 고령화 심화

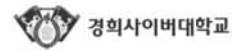
입주 & 이사 청소까지!

특수청소/일반청소/위생청소



출처 : <https://pixabay.com>

- 55 -



### 3. 다문화 사회 등장배경

〈다문화가족의상담과실제〉

#### 2) 저출산 · 고령화 심화

#### 우리나라 고독사 현황

구분	2013	2014	2015	2016	2017 상반기
인원(명)	878	1,008	1,245	1,833	970
증가율(%)	22.1	15.0	23.5	47.2	

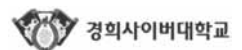
〈출처 : 보건복지부〉

#### [우리나라 유품정리회사 (주)함께나눔 키퍼스 코리아 사례]

- 같은 아파트 1층 어머님, 3층에 사는 아들이 사망 1개월 만에 발견
- 할아버지가 먼저 사망하고, 치매 걸린 할머니가 굶어 죽어 발견

〈출처 : CBS 2013.10.2.기사〉

- 56 -



### 3. 다문화 사회 등장배경

〈다문화가족의상담과실제〉

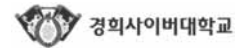
#### 2) 저출산 · 고령화 심화

#### 일본 고립방지지원센터



출처 : 교수자 소장 자료

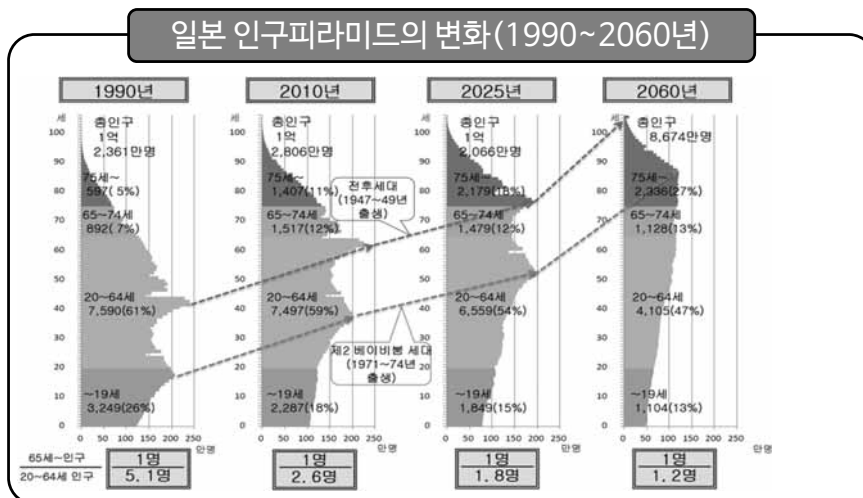
- 57 -



### 3. 다문화 사회 등장배경

〈다문화가족의상담과실제〉

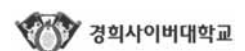
#### 2) 저출산 · 고령화 심화



- ▶ 일본의 인구구조의 변화를 보면, 현재 고령자 1명을 2.6명이 부양하고 있는 사회구조임
- ▶ 저출산 고령화가 더욱 심화되는 2060년에는 고령자 1명을 1.2명이 부양해야 하는 사회구조가 될 것으로 예상됨

출처 : 일본 총무성

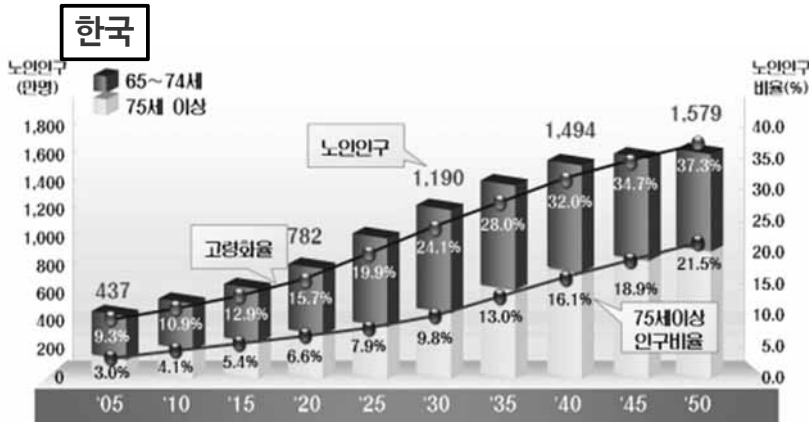
- 58 -



### 3. 다문화 사회 등장배경

<다문화가족의상담과실제>

#### 2) 저출산 · 고령화 심화



노인부양 연령대를 각각 15~64세  
25~49세로 봤을 때 노년부양비

구분	생산가능인구 (15~64세)	핵심생산가능인구 (25~49세)
2060	80.6	164.7

노년부양비는 노인부양인구 100명당 부양해야 하는 노인의 수. 자료: 미래에셋은퇴연구소, 통계청

1명  
1.2명

1.64명  
1명

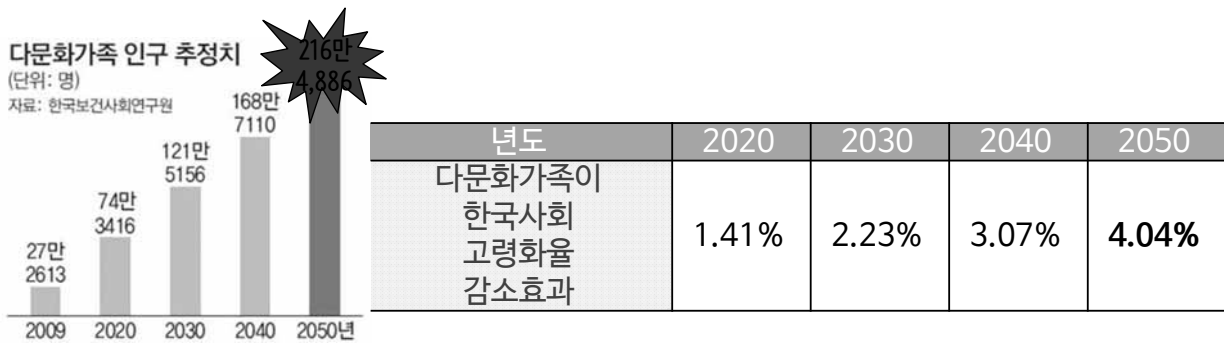
출처: 미래에셋은퇴연구소 전망/동아일보 2013.1.13기사

### 3. 다문화 사회 등장배경

<다문화가족의상담과실제>

#### 2) 저출산 · 고령화 심화

#### 다문화 가족으로 인한 고령화 속도 완화 효과



<출처 : 다문화가족의 증가가 인구의 양적 질적 수준에 미치는 영향/ 2009년 한국보건사회연구원 >

### 3. 다문화 사회 등장배경

〈다문화가족의상담과실제〉

#### 2) 저출산 · 고령화 심화

#### 고령화속도 완화로 인한 경제적 비용효과

(단위 : 억 원)

비용			편익		
항목	금액	비고	항목	금액	비고
2016년 중앙정부예산	917(A)	여가637 교육160 법무 55/농림16 문체 54/고용5 행자	노인생활비	92,710	637,916명 X121만원 X12월
지자체 (2015년)	691	추정치 2014년 768 (약10%감소)	노인의료비	20,540	637,916명 X322만원 (월27만원)
합계	1,608(B)		합계	113,250(C)	약 123배 (C÷A) 약 68배 (C÷B)

### 3. 다문화 사회 등장배경

〈다문화가족의상담과실제〉

#### 2) 저출산 · 고령화 심화

#### 경영학 대가 피터 드러커

“미래를 예측할 때 활용하는  
두 가지 자료 중 하나는 ‘과거의 역사’이고  
다른 하나가 [인구통계]이다.”

#### 채권 왕 빌 그로스

“무인도로 보내져 오직 한가지 데이터만 들고  
가야 한다면 주저 없이 [인구통계]를 택하겠다.”

### 3. 다문화 사회 등장배경

〈다문화가족의상담과실제〉

#### 2) 저출산·고령화 심화

“다문화 정책은 곧

[ **인구정책** ]이다.”

### 종합하기

〈다문화가족의상담과실제〉

1. 다음 내용이 맞으면 O, 틀리면 X 하세요.

**우리나라 국내체류외국인 중에 큰 유형은 결혼이민자이다.**

- 정답: X
- 해설: 우리나라 국내에 체류 외국인 중에 가장 큰 유형은 외국인 근로자이다. 취업과 노동이 다문화 사회의 주요구성원이라고 할 수 있다.



## 종합하기

2. 다음 내용이 맞으면 O, 틀리면 X 하세요.

**트로퍼(Troper)는 다문화주의에 세가지 조건을 다원화된 인구학적 변화, 차별과 배제 없는 정부정책, 사회문화적 다양성을 존중하는 사회적 이념이라고 말한다.**

- 정답: O
- 해설: 트로퍼는 인구구성의 다양성, 다양성 개방적인 정부정책, 다양성을 존중하는 사회적 이념을 다문화주의의 배경으로 본다.